

はじめに

このたびは、弊社製品をご購入いただき誠にありがとうございます。
ご使用前に必ずこの取扱説明書をよくお読みいただき、正しい取扱いをお願いいたします。
また、本紙はいつでも読み返せるように、大切に保管してください。
なお、本書に用いられている写真や図は、実際の商品と異なる場合がございます。
本書の内容は、製品の仕様変更などで予告なく変更される場合がございます。
最新版の取扱説明書は当社ホームページよりダウンロードできます。https://www.9229.co.jp/

安全上のご注意

ご使用前に、この「安全上のご注意」をよくお読みの上、正しくお使いください。
ここに示した注意事項は、製品を安全に正しくお使いいただき、お使いになる方や他の人々への危害や損害を未然に防止するためのものです。
また、注意事項は危害や損害の大きさと切迫の程度を明示するために、誤った取扱いをすることで生じることが予想される内容を、「危険」、「警告」、「注意」に区分しています。
いずれも安全に関する重要な内容ですので、必ず守ってください。

| | |
|-----------|--|
| 危険 | この表示を無視して誤った取扱いをすると、人が死亡または重症を負う危険が切迫して生じることが想定される内容を示しています。 |
| 警告 | この表示を無視して誤った取扱いをすると、人が死亡または重症を負う可能性が想定される内容を示しています。 |
| 注意 | この表示を無視して誤った取扱いをすると、人が損害を負う可能性及び物的損害のみの発生が想定される内容を示しています。 |

絵表示の例

| | |
|--|---------------------------------|
| | △記号は、警告・注意を促す内容があることを告げるものです。 |
| | ○記号は、禁止の行為であることを告げるものです。 |
| | ●記号は、行為を強制したり指示したりする内容を告げるものです。 |
| | ●記号は、行為を強制したり指示したりする内容を告げるものです。 |

*お読みになった後は、お使いになる方がいつでも見られるところに必ず保管してください。

危険

| | |
|--|---|
| | 火の中に投入したり、加熱したりしない 発熱、破裂、発火、漏液の原因になります。 |
| | 釘を刺したり、ハンマーでたたいたり、踏みつけたりなど、強い衝撃を与えない 発熱、破裂、発火、漏液の原因になります。 |
| | 電子レンジなどの加熱調理機器や高圧容器に、本製品を入れない 火災、やけど、けが、感電の原因になります。 |
| | 直射日光の強いところや高温、高温、水のかかる場所、炎天下の車内、火気の近くなどでは使用、充電、保管、放置しない 火災、やけど、けがなどの原因になります。 |
| | 変色、変形、感電、故障などの原因になります。 電池の性能や寿命を低下させる原因になります。 プラスチック部品が変形し故障の原因になります。 |

警告

| | |
|--|--|
| | 改造は行わない また、絶対に分解や修理を行わない 火災、感電、けがの原因になります。 |
| | お手入れの際は、必ず電源プラグをコンセントから抜く ぬれた手で抜き差ししない 感電やけがをすることがあります。 |
| | 水や海水などにつけたり、水をかけたりしない ショート、感電、発火、サビ、不具合の原因になるおそれがあります。 |
| | ファンに線などを差し込み、羽根を止めない 使用中ファンが紐、棒、枝など異物を巻き込まない 異物で羽根が破損などで、回転が止まるおそれがあります。 羽根の回転が止まったままの状態、ファンへ通電し続けると、モーターに負荷がかかり発熱し、やけどの原因になります。 |
| | 電源コードや電源プラグの劣化があるときや、コンセントの差し込みがゆるいときは使用しない 感電、ショート、発火の原因になります。 |
| | 防爆構造ではないため、引火性ガスなどが充満した場所での使用、充電はしない 火災、着火、やけどの原因になります。 |
| | 強い静電気の発生する場所では使用しない 火災、着火、やけどの原因になります。 |
| | サウナなど、温度が50℃を超える環境下では使用しない やけどの原因になります。 |
| | 電源部や電池が異常に発熱したときは、電源を入れたままにしない 電源コードを傷つけたり、破損したり、加工したり、無理に曲げたり、引っ張ったり、ねじったり、束ねたりしない また、重いものを乗せたり、挟み込んだりしない 電源コードが破損し、火災、感電の原因になります。 |
| | オプションのACアダプタを使用する際は、AC100V～240V以外では使用しない 火災、感電の原因になります。 |
| | 電源プラグの埃などはご使用のたびに取除く 火災の原因になります。 |
| | 使用中、保管時に異臭、発熱、変色、変形、その他の異常に気づいたときには、すぐに使用を中止する けがの原因になります。 |

注意

| | |
|--|---|
| | 本製品を使用したまま眠らない 使用したまま眠ってしまうと、急激に体温が奪われ、重大な健康上の障害が発生するおそれがあります。 |
| | 発熱時や体調が思わしくないとき、飲酒後の使用はしない 健康を害する原因になります。 |
| | 使用中に寒くなるなど体の異常を感じた場合は、使用を継続しない 健康を害する原因になります。 |
| | 使用時以外は、電源を入れない ファンの寿命が縮まる原因になります。 |
| | 洗濯時には必ず電気部品(ファン、電池ボックス、ケーブル、スーパースペーサー)を全て取り付けたまま洗わない 破損する原因になります。 |
| | 汚れを落とすために、ファンの羽根にエアガンなどで圧力の高い空気を吹きかけない 羽根が折れたり、羽根が高速回転したりして、モーターの寿命を著しく低下させてしまいます。 |
| | 無理な力を加えたり、投げたり、落としたり、踏んだりなど乱暴に扱わない 破損する原因になります。 |
| | ケーブルを引っ張ったり、ケーブルを持って本体を運んだりしない 破損する原因になります。 |
| | 電池ボックスやファンの中に金属などを差し込まない ショートして発熱などの原因になります。 |
| | 障害物のそばや、不安定な場所では使用しない 転倒によりけがをすることがあります。 |
| | 髪をファンに近づけない 髪が巻き込まれけがをすることがあります。 |
| | サビの発生、性能、寿命を低下させる原因になるため、長期間使用しない場合、電気部品を外し、乾燥した温度の低い場所に保管する 電池の発熱、破損、発火の原因になるため、電池を廃棄、保存する場合は(+)(-)端子部をテープなどで絶縁する |
| | ファンに指を絶対に入れない 小さなお子様が近くにいる場合は、お子様がファンに指を入れないよう、特に気をつけてください。 |
| | バッテリーや電池ボックス(電池含む)はお子様の手の届かない場所に保管してください。 けがをすることがあります。 |

使用上のご注意

- 殺虫剤をかけた後、薬品を付着させたりしない
変色、破損などの原因になります。
- 油、埃、溶剤や薬品などのつきやすい場所では使用しない
破損、変形、故障などの原因になります。
- 鋭利なものや、尖ったもの、タバコの火などで傷つけない
破損する原因になります。
- 本体の布が破れたりしないよう注意する
布が破れたりして穴が開くと空調能力が著しく低下します。
- 弊社推奨の機器以外(他社製品など)は使用しない
破損、変形、故障などの原因になります。
- 衣服がぬれている状態で長時間座らない
衣服の種類によっては衣服に色移りする可能性があります。
- 長時間はなれるときは、電源を切る
性能、寿命を低下させるおそれがあります。
- 長期間使用しないときは、電池を取り外す
液漏れによる故障の原因になります。
- スペーサーを入れる場合は、スペーサーの向きに注意する
凹部が表側となり、凸部が裏側となります。

本製品の特徴

本製品は送風部に取り付けられたファンによって、通風マット内に大量の風を送風します。通風マット内には、体重を十分に受け止めつつ1cmの空気流通路を確保することのできる強度と、クッション性を人体に伝達できる柔軟性を兼ね備えた、スーパースペーサーが入っています。(以下、スペーサーといえます)
このスペーサーによって、通風マット内を流れる風の抵抗は非常に少なく、その上に座った場合でも体の下に大量の風を流通させることができ、体温や汗がこもることなく快適にお過ごしいただけます。通風マットを通った風はメッシュ部から排出されます。

パッケージ内容と各部のなまえ



本体(表)

本体(裏)



収納袋

購入後は速やかに中身を確認、製品が揃っていることを確認してください。
また、ご使用になる前に、製品に破損などないか確認してください。
電気部品については動作確認をしてください。
万一、内容物の不足、製品の破損や動作しないなどの異常があった場合は、お買い上げの販売店までご連絡ください。

使用方法

本製品は椅子などの上に置いてご使用ください

- ファスナーを開け、スペーサーの電池ボックスに単3電池を4本入れてください



【ご注意】電池ボックスに表示されている電池の向きに注意し、＋とーを正しく入れてください。異なる場合は、電池の液漏れの原因になります。

- 本製品を屋外または屋内の椅子などの上に置いてください



- 電池ボックスの電源を入れてください。Lが弱・Hが強です。オプション品のACアダプタ(DZCAC)を家庭用コンセントに接続しても使用できます。オプション品のシガレットアダプタ(DZCCIG)を車のシガレットソケットに接続しても使用できます。



電源スイッチ



ACアダプター-DZCAC
(オプション)

シガレットアダプター-DZCCIG
(オプション)

洗濯、お手入れ方法

本製品はファンを取り外すことによって、カバーを洗濯することができます。カバーを洗濯する際には、洗濯タグの洗濯表示に従って洗濯してください。

- ファスナーを開け、スペーサーを取り出してください。ファンとスペーサーを接続しているケーブルを外してください。


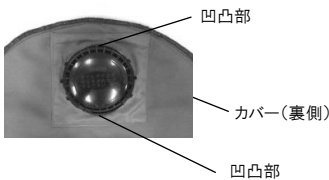


スペーサーを取り出す



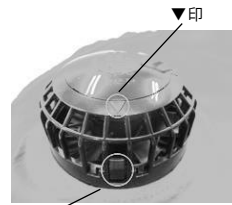
ケーブルを外す

- カバーを裏返し、ファンに付いている2箇所の取外し用凹凸部を指で同時に押しながら、ファンとリングを分離することによってカバーを取り外すことができます。




2箇所の凹凸部を同時に押しながらファンとリングを取り外す。

- カバーを洗濯後は、ファンをカバーに差し込んでください。ファンのツメに合わせてリングをファンが一番奥まではめ込んでください。▼印の下にあるツメに、リング外側の突起中央部の短い側を上にしてリング内側の突起をツメに引っかけて、固定をしてください。
※間違った位置で取り付けるとリングが破損するおそれがございます。



ツメ



リング内側突起

突起中央部
※上辺が短い

- ファンにケーブルを取り付け、スペーサーをカバーの中に入れファスナーを閉めてください。
※スペーサーの電池ボックスは、カバーのファスナー側になります。

故障かなと思ったら

取扱説明書をよく読みいただき、正しい使用方法でお使いください。

症状：ファンが回らない

原因：ファンとケーブルが正しく挿入されているかご確認ください。

プラグ端子が汚れていないかご確認ください。


ジャック部及びケーブルのプラグ部は、ご使用のたびに清掃してください。いかなる使用環境でも、粉塵や目に見えない汚れが多少なりとも付着します。通電の妨げとなり、接触不良の原因になります。接触不良が起るとファンの回転が不安定になったり、バッテリーから通電ができなくなったりします。ジャック部及び接続するケーブルのプラグ部に細いブラシなどで汚れを取り除いてください。市販の歯間ブラシなどがおすすめです。



(例) 歯間ブラシ



プラグ



ジャック

保守パーツのご案内

保守パーツが必要な場合、以下の型番です。必要になりましたらお買上げの販売店までご連絡ください。

| | |
|-----------------------|-------------|
| どこでも座・クール用ファン | DZC001 |
| どこでも座・クール用ACアダプター | DZCAC |
| どこでも座・クール用シガレットアダプター | DZCCIG |
| どこでも座・クールミニ用カバー(ブラック) | DZCCVS02C09 |

仕様

| | |
|----------|-------------------|
| 【本体寸法】 | 横26cm、縦58cm |
| 【本体重量】 | 約255g(収納袋含む) |
| 【電源】 | 強 DC4.8V 弱 DC2.4V |
| 【連続使用時間】 | 強 約24時間 弱 約90時間以上 |

(eneloop1900mAhの単三電池4本をご使用の場合)
※仕様は、予告なく変更する場合がございます。
※製品特有の臭いが強く感じられる場合がございますが、材質本来の臭いですので、ご使用上問題はございません。

お問い合わせ窓口

本製品に関するお問い合わせについては、下記の空調服サービスセンターにご連絡ください。
修理の場合は必ずお買い求め先、または空調服サービスセンターまで事前にご連絡ください。
その際は保証書をお手元にご用意ください。

空調服サービスセンター
〒174-0041 東京都板橋区舟渡1-12-11 ヘリオス2ビル4F
TEL:0570-009229 FAX:0570-092290
受付時間:月~金 9:30~17:00(祝・祭日を除く)

製造元:株式会社セフト研究所